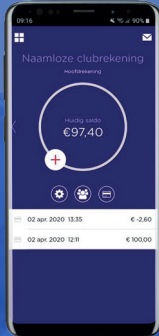


Hoe maak je een teamrekening aan?



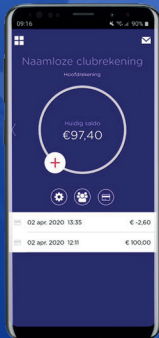
1.
Ga naar
'rekening'



2.
Druk op '+'
om een nieuwe
rekening aan
te maken



3.
Vul hier de naam
van de nieuwe
rekening in. Druk
op 'Gereed'



4.
Druk vervolgens
op het middelste
icoontje om een
persoon toe te
voegen



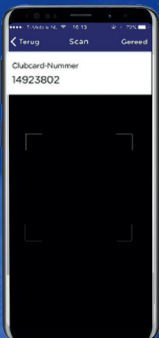
5.
Druk links
bovenin op '+'



6.
Vul hier het
e-mailadres in van
de persoon die je
wilt toevoegen aan
je rekening en druk
op 'Bewaar'.
Daarna druk je op
'Bevestigen'.



7.
De persoon is nu
gekoppeld aan de
rekening. Druk
vervolgens op
'Clubcards' om
een clubcard toe
te voegen aan de
rekening



8.
Vul hier je
clubcardnummer
en CVC code in of
scan de QR code.



9.
Het is gelukt! De
clubcard is
gekoppeld.

